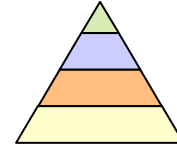


Schautafel

bedeutet

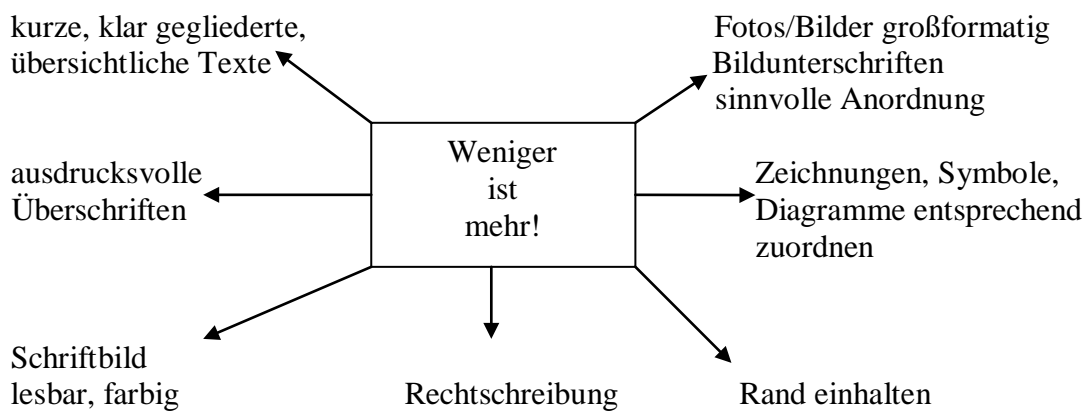


eine vereinfachte, bildhafte Darstellung von Zusammenhängen

So kannst du vorgehen:

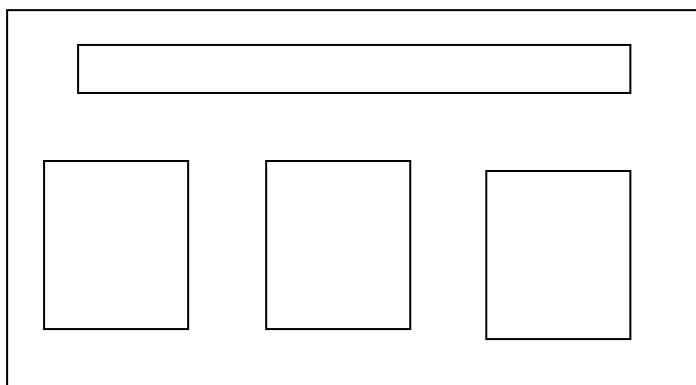
Eine Schautafel erstellen

1. Thema erfassen
2. Sammle Informationen zu diesem Thema - *Arbeiten mit Sachtexten; Recherche*
3. Wähle die wichtigsten Informationen aus und ordne sie
4. Gestalte die Schautafel



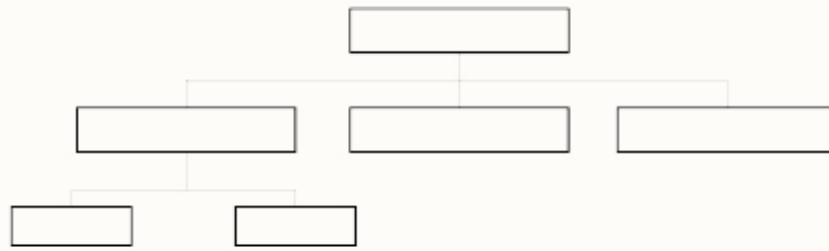
5. Erstellen der Schautafel
Fertige erst eine Skizze an, lege dann das Material auf das Blatt, kontrolliere und klebe dann erst

Beispiel einer einfachen Anordnung

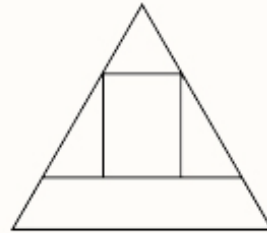


Möglichkeiten der Aufteilung einer Wandzeitung

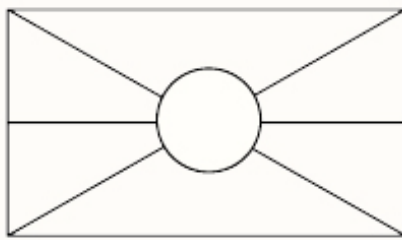
Organigramm



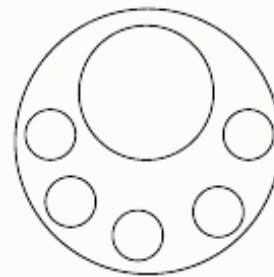
Pyramide




Sektoren



Konglomerat



Molekül



Riesenrad

